

Modus

Centro progetti Tecno
.72

Modus



INTRO

La seduta Modus nasce nel 1972, dal Centro Progetti Tecno, dalla necessità di dare alla serie per uffici Graphis, una sedia dalle molteplici funzioni.

L'obiettivo della ricerca è stato quello di ottenere, non solo una sedia specifica, ma una vera e propria sequenza, un'unione programmata di varie componenti che si combinano a formare differenti soluzioni per differenti tipologie di ambienti.

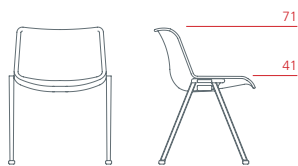
L'elemento base di queste molteplici soluzioni è la scocca in poliammide (nylon) lucido, bianco o nero. Le varianti prevedono due modelli base: MODUS, sedie impilabili e agganciabili su base singola a cavalletto in pressofusione di alluminio lucidata, a scelta con imbottitura e braccioli e MODUS 5, sedie girevoli su base a 5 razze in pressofusione di alluminio lucidata e a scelta con imbottitura, braccioli, altezza regolabile, scivoli o rotelle. Le finiture del rivestimento in tessuto delle parti imbottite sono numerose e ne permettono anche la personalizzazione.

DESIGNER



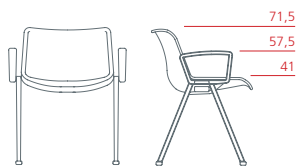
Centro Progetti Tecno

Modus



Sedia impilabile ed agganciabile

1MD5511: L 53 P 53 H 71
1MD5513: L 53 P 53 H 71 (con sedile imbottito)
1MD5512: L 53 P 53 H 71 (con sedile e schienale imbottiti)



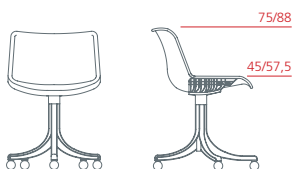
Sedia con braccioli

1MD5521: L 61 P 53 H 71,5
1MD5523: L 61 P 53 H 71,5 (con sedile imbottito)
1MD5522: L 61 P 53 H 71,5 (con sedile e schienale imbottiti)



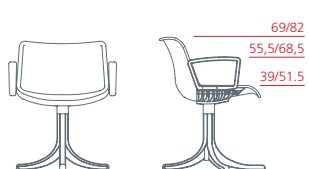
Sedia girevole regolabile in altezza

1MD5531: L 48 P 51 H 69/82
1MD5533: L 48 P 51 H 69/82 (con sedile imbottito)
1MD5532: L 48 P 51 H 69/82 (con sedile e schienale imbottiti)



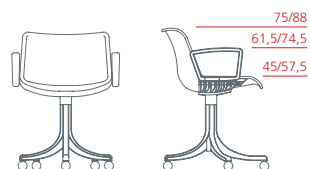
Sedia girevole, regolabile in altezza, con rotelle

1MD5611: L 48 P 51 H 75/88
1MD5613: L 48 P 51 H 75/88 (sedile imbottito)
1MD5612: L 48 P 51 H 75/88 (sedile e schienale imbottiti)



Sedia girevole, regolabile in altezza, con braccioli

1MD5621: L 56 P 51 H 69/82
1MD5623: L 56 P 51 H 69/82 (sedile imbottito)
1MD5622: L 56 P 51 H 69/82 (sedile e schienale imbottiti)



Sedia girevole, regolabile in altezza, con braccioli e rotelle

1MD5631: L 56 P 51 H 75/88
1MD5633: L 56 P 51 H 75/88 (sedile imbottito)
1MD5632: L 56 P 51 H 75/88 (sedile e schienale imbottiti)