

10

NUMERO 07/2012

Tecno Shift

Shift

[1]shift



SHIFT | EXECUTIVE OFFICE SYSTEM FOSTER + PARTNERS .11

La collezione di elementi 'Shift', come evoca il nome, rappresenta un nuovo e originale approccio all'arredo direzionale. La semplice forma ovale della scrivania è progettata per conferire flessibilità e non ne implica un utilizzo predefinito; il passaggio dei cavi avviene internamente alle sottili gambe grazie a passacavi che facilitano l'utilizzo di strumenti tecnologici. La serie prevede mobili di servizio come contenitori e libreria: la forma ellittica delle mensole riprende volumi e forme analoghe alla collezione, disponibile in diverse finiture.

PIANO DI LAVORO - SCRIVANIA

Il tavolo è l'elemento più caratteristico della serie Shift. Il piano di lavoro è disponibile in due varianti:

- pannelli in fibra di legno a media densità, spessore 25 mm, finita con laccatura opaca L00A o lucida LLOA in colore bianco.

Il piano è contraddistinto da una lavorazione del bordo a smusso

- pannelli in fibra di legno a media densità, spessore 25 mm, con placcatura in piallaccio ligneo e finitura con vernice acrilica trasparente opaca, nella finitura rovere pallido LE9B; il piano è contraddistinto da una lavorazione del bordo a smusso; la parte inferiore del piano è sempre finita con laccatura opaca in colore bianco opaco L00A.

Le basi sono sempre in materiale Cristalplant® finitura naturale (bianco opaco).

Il piano di lavoro prevede come optional un **top access** collocato in prossimità della gamba, all'interno della quale vengono posizionate le prese elettriche.

Il **passaggio dei cavi** avviene internamente alla gamba, con un'uscita nella parte inferiore della stessa, di dimensioni sufficienti per il cavo di alimentazione (spazio libero fra pavimento e gamba di 15 mm).

CONTENITORE

Il contenitore Shift è caratterizzato dalla pulizia delle forme unito alla forza espressiva determinata dai volumi e dalle forme analoghe alla scrivania.

Il contenitore è disponibile nelle quattro versioni seguenti:

- contenitore con 4 cassetti e serratura

- contenitore con 2 cassetti e un cassettoni (destra o sinistra) e serratura

- contenitore con 2 cassettoni e serratura.

L'intera collezione è dotata di una struttura di sostegno (base) in alluminio verniciato con polveri epossidiche in colore bianco opaco V00A con piedini regolabili.

La struttura di sostegno riprende la stessa sagoma delle spalle portanti della libreria.

I mobili, sono realizzati con pannelli aventi le seguenti caratteristiche:

- struttura (ante, schienali, spalle, piano base) realizzata con pannelli in particelle di fibra di legno a media densità, verniciate con vernice opaca pigmentata in colore bianco opaco L00A.

- i cassetti sono dotati di guide con meccanismo automatico di apertura a pressione e serrature collocate sui due fianchi laterali.

LIBRERIA

La libreria Shift riprende le forme aggettanti del tavolo di lavoro ed è disponibile nelle due versioni seguenti:

- libreria a tre mensole portanti, dimensioni L 240 x P 45 x H 99 cm

- libreria a quattro mensole portanti, dimensioni L 240 x P 45 x H 139 cm.

Il prodotto è dotato di una struttura di sostegno (base e spalle) in alluminio verniciato con polveri epossidiche in colore bianco opaco L00A con piedini regolabili.

I mobili, sono realizzati con pannelli aventi le caratteristiche seguenti:

- mensole spessore 25 mm con bordo a smusso, realizzate con pannelli in particelle di fibra di legno a media densità, verniciate con vernice opaca pigmentata in colore bianco opaco.

- mensole spessore 25 mm con bordo a smusso, realizzate con pannelli in particelle di fibra di legno a media densità finite sulle superfici superiori in piallaccio di legno, nella finitura rovere pallido LE9B; finitura con vernice a base acrilica trasparente opaca.

The 'Shift' collection, as the name implies, embodies a new and refreshing approach to executive furniture.

The simple oval executive desk is designed for flexibility and is not prescriptive in how it can be used. Cables run through the elongated legs and through surface grommets, subtly facilitating the use of technology. The 'kit of parts' series includes storage and the curved ellipses of the shelving units form part of a coherent family of objects, which are available in different finishes.

WORKTOP. TABLE

The **table** is certainly the most characteristic element in the Shift collection. The worktop is available in two different finishes:

- MDF panels, thickness 25 mm, finished with white matt lacquer L00A, or in white glossy lacquer LLOA. The worktop has a bevelled border.

- MDF panels, thickness 25 mm, with wood veneer, finished with a matt transparent acrylic varnish, in light oak LE9B.

The worktop has a distinctive bevelled edge: the lower part of the worktop, is also finished in white matt lacquer L00A.

For all painted or wood finishes, the lower part of the worktop has connecting ancors for the structural elements (bar, beams), for the installation of the bases.

The **bases** are always in Cristalplant® with a natural finish (matt white).

The worktop has an optional grommet, **top access**, positioned near the leg. Plugs are inside the leg.

The **wiring** go directly through the leg, and there is a grommet in the lower part large enough for the power cord to come out (15 mm free space between the floor and the leg).

STORAGE

The

The unit is available in the following four versions:

- storage unit with 4 drawers and lock

- storage unit with two drawers and one filing drawer, right or left, and lock

- storage unit with two filing drawers and lock

The entire colle

The supporting structure has the same shape as the bookcase's side supports.

The storage units' panels have the following characteristics:

- the structure (doors and back, sides and top) is in MDF, finished in with white matt varnish pigmented L00A

- drawers have guides with automatic push-open mechanism and locks placed on both lateral sides.

BOOKCASE

The Shift bookcase recalls the protruding forms of the desk and is available in the following two versions:

- bookcase with three shelves, dimensions L 240 x P 45 x H 99 cm

- bookcase with four shelves, dimensions L 240 x P 45 x H 139 cm.

The product has


Connections are made by a series of invisible tie rods, located inside the base and the sides.

The bookcases' panels have the following characteristics:

- shelves thickness 25 mm, in MDF panels, painted in matt white L00A

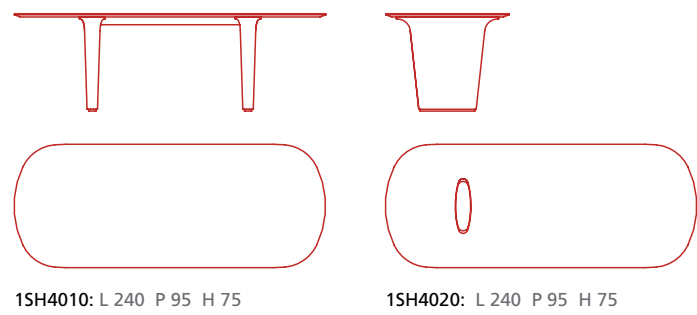
- shelf thickness 25 mm, in MDF panels, finished on the upper surfaces in wood veneer, in light oak LE9B, finished with clear matt acrylic varnish.

- shelves have bevelled edges as in the work table.

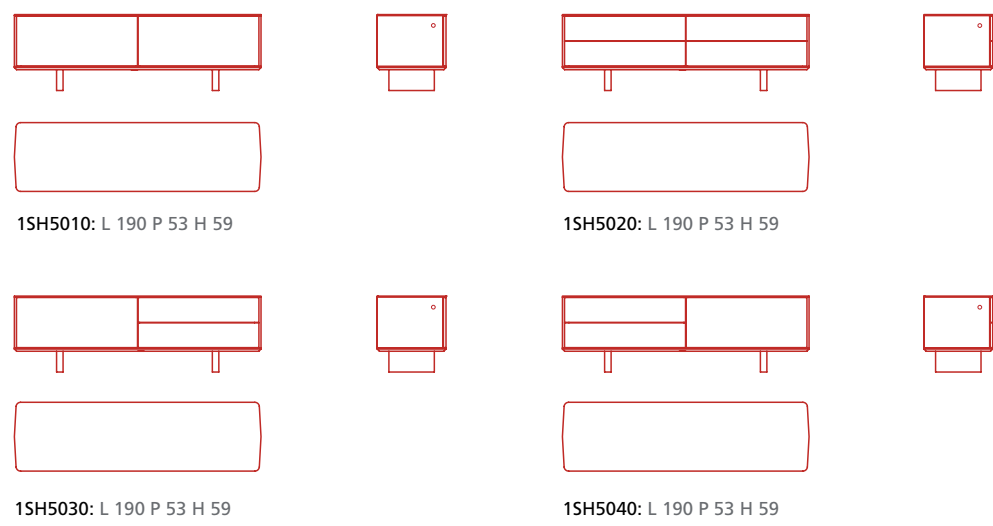


[2] abacus

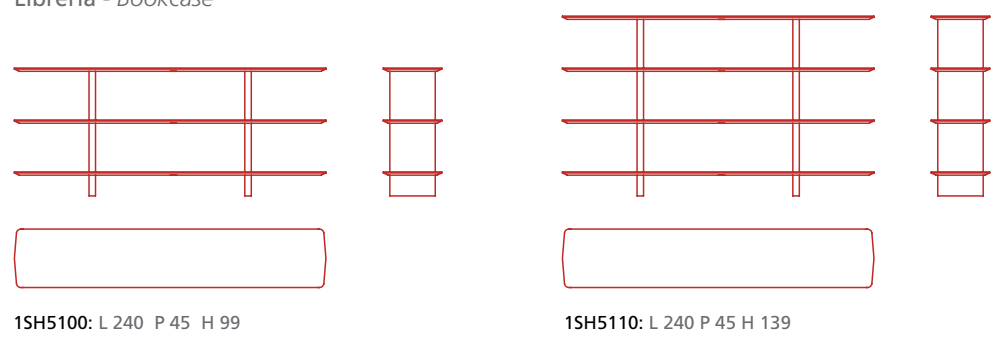
Scrivania - Desk



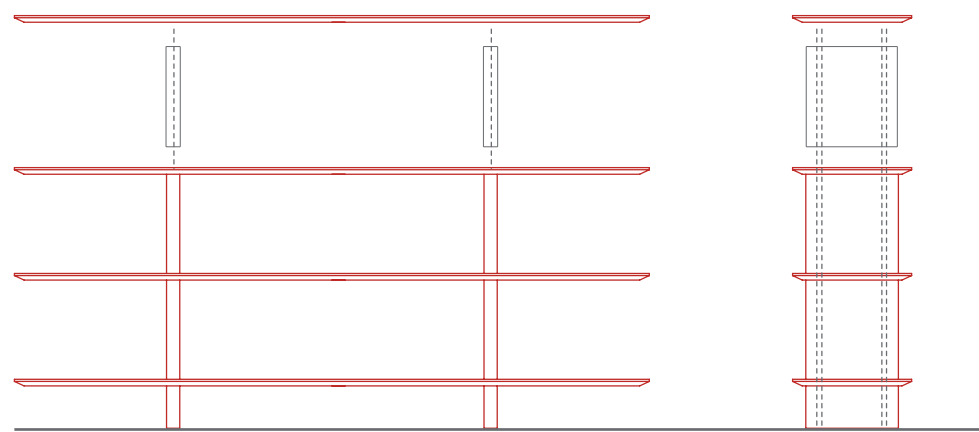
Contenitore - Storage



Libreria - Bookcase

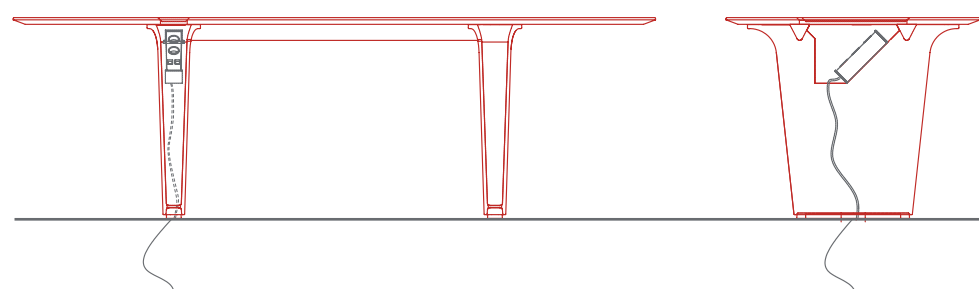


Modularità - Modularity

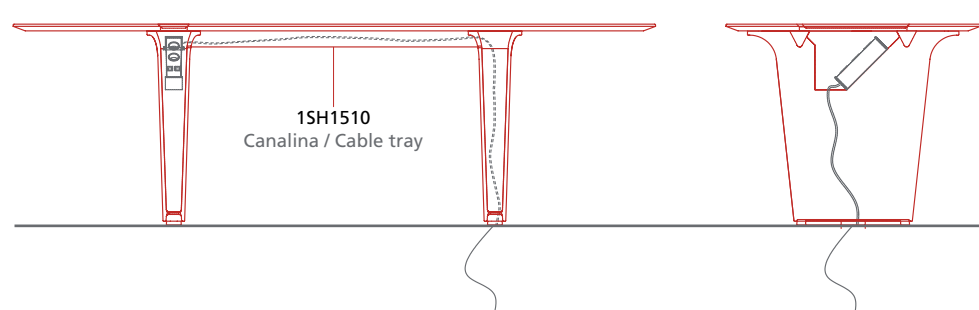


Elettrificazione - Wire management

Opzione - Option 1



Opzione - Option 2



[3] pictures

